最新鋭マルチスライスＣＴ

PHILIPS

最先端技術を搭載したフィリップス社製128マルチスライスCTでは、全身のあらゆる画像データを短時間に取得、処理が可能なため、広範囲において明瞭な画像を描出することができます。さらに、検査で得られたCT画像を、容易に立体的な3次元画像にできるため、複雑な構造の臓器を診断する場合にとても役立ちます。また、当院が導入したCT装置には最新の被ばく低減機能が搭載されているため、安心して検査を受けていただけます。

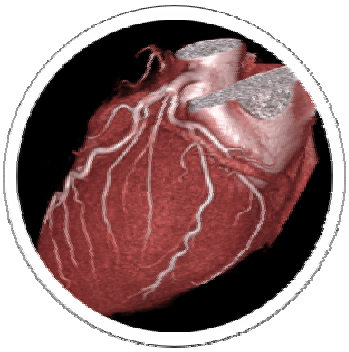

臨床画像

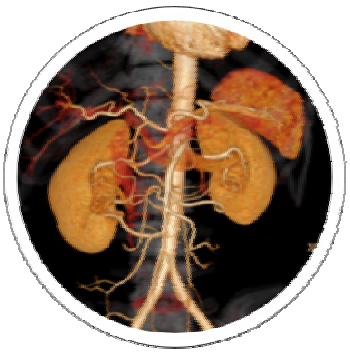

臨床画像

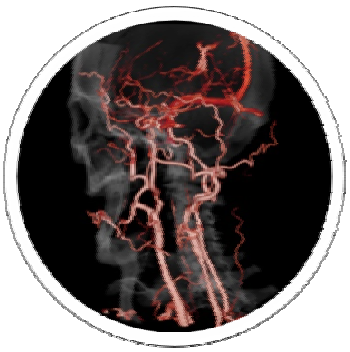

臨床画像

臨床画像

有隣厚生会 富士病院